

2022

NEWSLETTER





40<sup>0</sup>  
ANNIVERSARIO  
40

 **DIANFLEX**<sup>®</sup>

*...simili a nessuno.*

codice 110-V18..

## NUOVI KIT DOCCIA

110-V181	KIT DOCCIA AGAPE CROMO					
	<b>Subcode</b>	<b>Misura/Colore</b>	<b>Conf.</b>	<b>Imb.</b>	<b>Euro</b>	<b>NewSub Code</b>
	CR	Cromo	1		241,07	
	<p>Kit doccia per incasso completo di: miscelatore incasso doccia due vie. Braccio doccia cm.30. Soffione ABS D. 20 cm con ugelli anticalcare. Presa acqua in ottone con supporto doccia. Doccia monogetto ABS con ugelli anticalcare. Flessibile acciaio inox cm.150.</p>					
110-V182	KIT DOCCIA KYRA 1 CROMO					
	<b>Subcode</b>	<b>Misura/Colore</b>	<b>Conf.</b>	<b>Imb.</b>	<b>Euro</b>	<b>NewSub Code</b>
	CR	Cromo	1		328,72	
	<p>Kit doccia per incasso completo di: miscelatore incasso doccia due vie. Braccio doccia cm.40. Soffione ABS cm 20x20 con ugelli anticalcare. Presa acqua in ottone con supporto doccia. Doccia monogetto ABS con ugelli anticalcare. Flessibile acciaio inox cm.150.</p>					
110-V183	KIT DOCCIA CAROLA NERO OPACO					
	<b>Subcode</b>	<b>Misura/Colore</b>	<b>Conf.</b>	<b>Imb.</b>	<b>Euro</b>	<b>NewSub Code</b>
	NO	Nero Opaco	1		361,61	
	<p>Kit doccia per incasso completo di: miscelatore incasso doccia due vie. Braccio doccia ottone cm.40. Soffione ABS D.20 cm con ugelli anticalcare. Presa acqua in ottone con supporto doccia. Doccia monogetto ABS con ugelli anticalcare. Flessibile PVC cm.150.</p>					
110-V184	KIT DOCCIA KYRA 2 NERO OPACO					
	<b>Subcode</b>	<b>Misura/Colore</b>	<b>Conf.</b>	<b>Imb.</b>	<b>Euro</b>	<b>NewSub Code</b>
	NO	Nero Opaco	1		471,17	
	<p>Kit doccia per incasso completo di: miscelatore incasso doccia due vie. Braccio doccia ottone cm.40. Soffione acciaio inox 20x20 con ugelli anticalcare. Presa acqua in ottone con supporto doccia. Doccia monogetto ABS con ugelli anticalcare. Flessibile PVC cm.150.</p>					